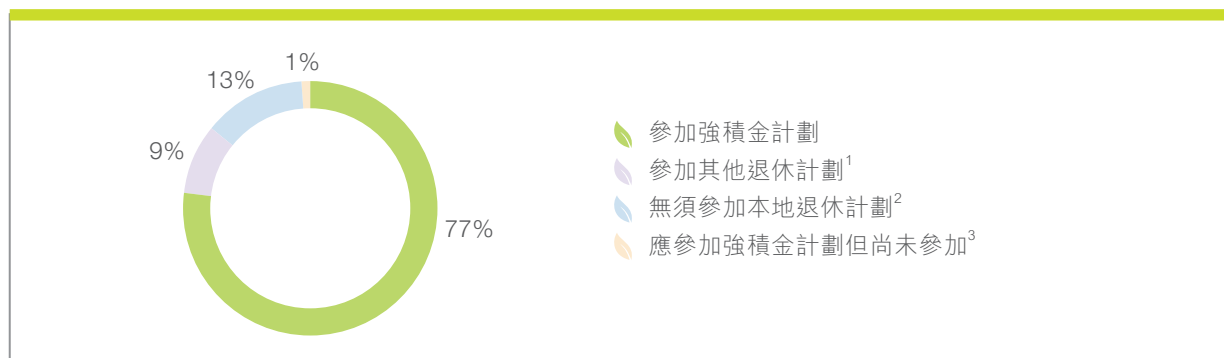


統計數據

A部 — 強積金計劃成員

1. 就業人口(按退休計劃種類劃分)

(31.3.2022)

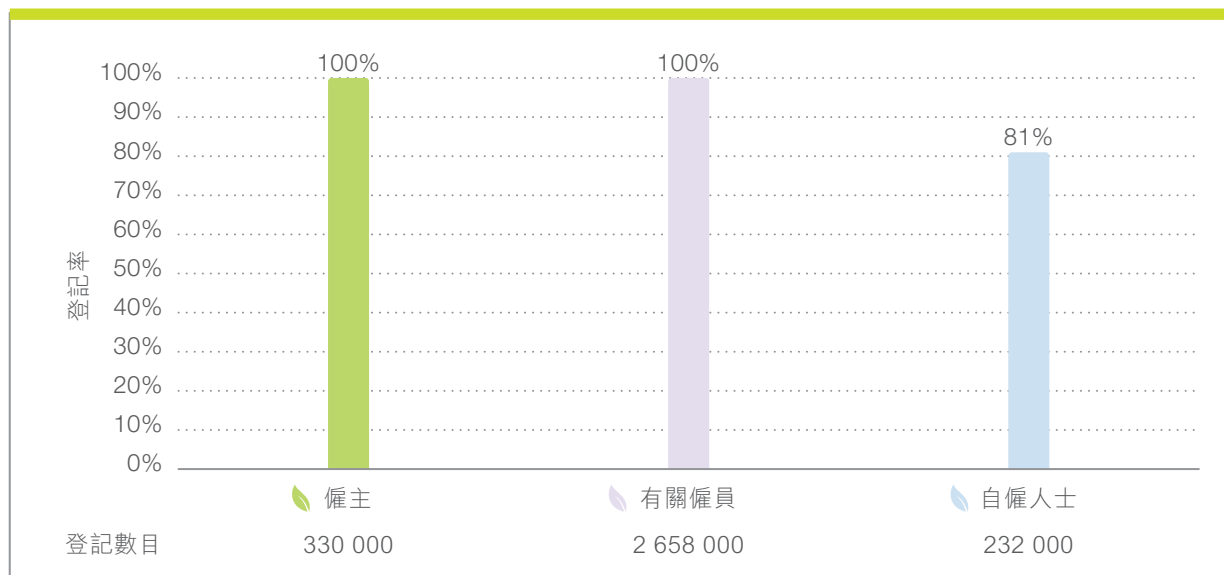


經四捨五入後，各項百分比的總和未必等同100%

- 1 受其他退休計劃保障的就業人士，例如公務員退休金計劃及獲強積金豁免的職業退休計劃。
- 2 根據法例無須參加任何本地退休計劃的就業人士，例如家務僱員及18歲以下或65歲及以上的僱員。
- 3 應參加強積金計劃但尚未參加的就業人士，例如開始受僱或成為自僱人士首60日。

2. 登記數目¹及登記率

(31.3.2022)



估計數字

- 1 強積金制度是以就業為基礎的制度，部分僱主及成員可能參加多於一個強積金計劃。對於以同一身分參加多於一個計劃的僱主及成員，有關數字已予調整。

統計數據

A部 — 強積金計劃成員

3. 帳戶數目

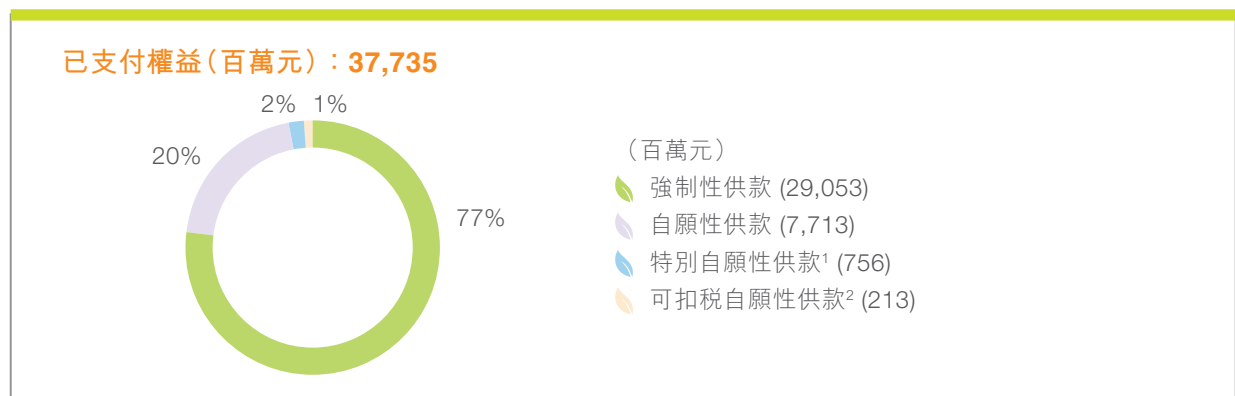
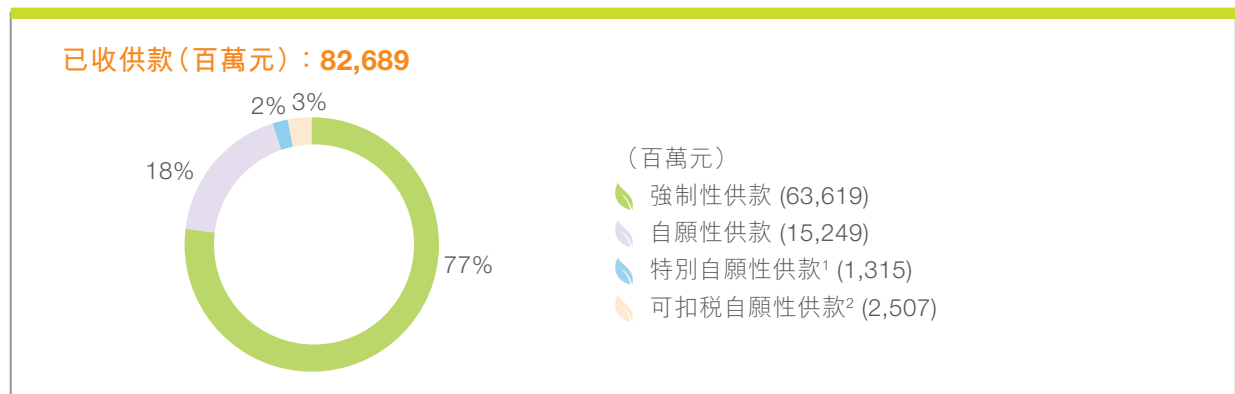
(31.3.2022)

供款帳戶 ¹	4 323 000
個人帳戶 ²	6 164 000
可扣稅自願性供款帳戶 ³	62 000

- 1 供款帳戶主要用作接收及持有就計劃成員現時的受僱工作或自僱工作支付的強制性及自願性供款(如有)，以進行投資。
- 2 個人帳戶主要用作接收及持有來自計劃成員供款帳戶的以往受僱工作或自僱工作所產生的強積金權益，以及作為僱員的計劃成員從現職供款帳戶轉移的僱員強制性供款所產生的強積金權益。
- 3 可扣稅自願性供款帳戶指用以存入可扣稅自願性供款的帳戶；可扣稅自願性供款帳戶亦可用作持有成員由該等可扣稅自願性供款產生的權益，以及從其他可扣稅自願性供款帳戶轉移至該帳戶的權益。

4. 強積金計劃的已收供款及已支付權益及百分比(按供款種類劃分)

(1.4.2021 – 31.3.2022)



經四捨五入後，各項數字或百分比的總和未必等同總計數字或100%

- 1 特別自願性供款指有關僱員直接向受託人支付的自願性供款。有別於一般自願性供款，特別自願性供款與就業無關，即供款無須經僱主支付，而強積金權益的提取也不受就業情況及保存規定所限。
- 2 可扣稅自願性供款指存入可扣稅自願性供款帳戶的供款。

統計數據

B部 — 強積金中介人

1. 註冊強積金中介人數目

(31.3.2022)

	主事中介人 ¹	附屬中介人 ^{2及3}	總計
註冊強積金中介人	426	41 939	42 365
按前線監督劃分	426	40 250	40 676
保險業監管局	378	37 641	38 019
金融管理專員	18	2 282	2 300
證券及期貨事務監察委員會	30	327	357

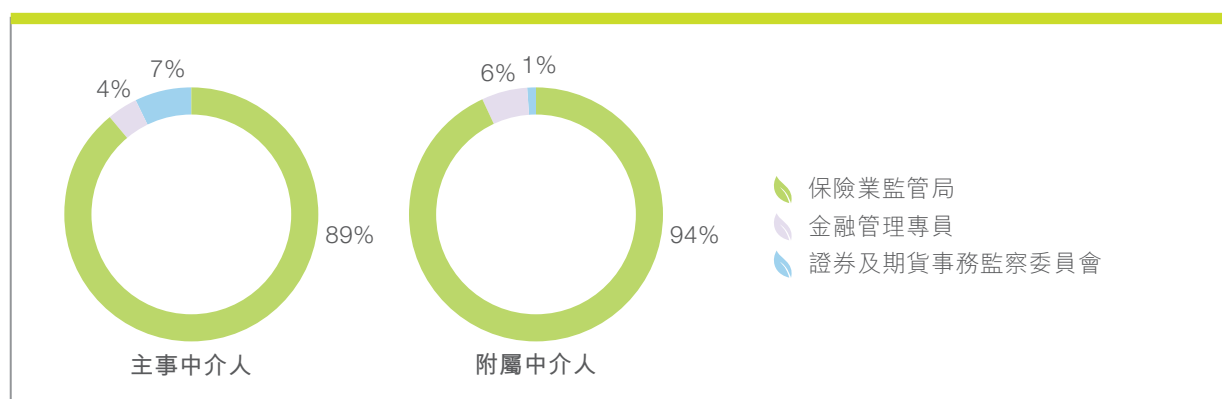
1 主事中介人指由積金局註冊為中介人，以就強積金計劃進行銷售及推銷活動，或就強積金計劃向他人提供意見的商業實體。

2 附屬中介人指由積金局註冊為中介人，以代表所隸屬的主事中介人就強積金計劃進行銷售及推銷活動，或就強積金計劃向他人提供意見的人士。

3 截至2022年3月31日，部分附屬中介人沒有隸屬任何主事中介人(在正常情況下不會超過90日，在此期間他們不得進行任何受規管活動，或顯示自己進行任何受規管活動)，因此未獲派任何前線監督。另一方面，由於附屬中介人皆會獲派其主事中介人的前線監督作為其監督，而部分附屬中介人可能隸屬多於一名主事中介人，因此一名附屬中介人可能會獲派多於一名前線監督。鑑於沒有隸屬任何主事中介人的附屬中介人數目超過隸屬多於一名主事中介人的附屬中介人數目，因此附屬中介人的數目較按前線監督劃分的附屬中介人的總數為多。

2. 主事中介人及附屬中介人百分比(按前線監督劃分)

(31.3.2022)



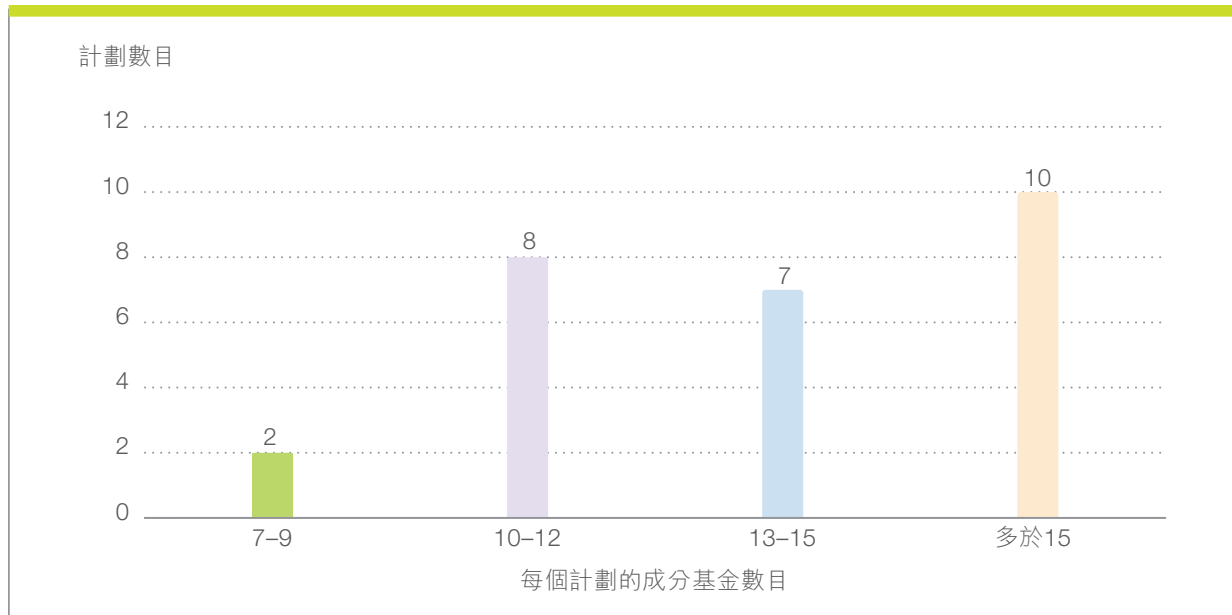
經四捨五入後，各項百分比的總和未必等同100%

統計數據

C部 — 強積金產品

1. 每個強積金計劃的核准成分基金數目

(31.3.2022)



2. 強積金計劃、成分基金、匯集投資基金及緊貼指數集體投資計劃數目

(31.3.2022)

強積金計劃 ¹	27
集成信託計劃 ¹	24
行業計劃 ¹	2
僱主營辦計劃 ¹	1
核准成分基金 ^{1、2}	411
核准匯集投資基金 ³	329
核准緊貼指數集體投資計劃 ^{3、4}	172

1 不包括即將終止營辦的計劃及基金。

2 核准成分基金指在強積金計劃下可供強積金計劃成員選擇的基金。

3 核准匯集投資基金和核准緊貼指數集體投資計劃指供核准成分基金作投資用途的基礎基金。

4 緊貼指數集體投資計劃指以追蹤某一特定市場指數的投資表現為唯一投資目標的集體投資計劃。

統計數據

C部 — 強積金產品

3. 核准匯集投資基金數目(按基金結構劃分)

(31.3.2022)

	單位信託	保險單 ¹	總計
傘子基金 ²	25	1	26
內部投資組合 ³	192	1	193
聯接基金 ⁴	20	5	25
投資組合管理基金 ⁵	81	4	85
總計	318	11	329

1 指屬類別G，採用保險單形式，並設有資本或回報保證的核准匯集投資基金。

2 傘子基金指由數個獨立的附屬基金組成的集體投資計劃。

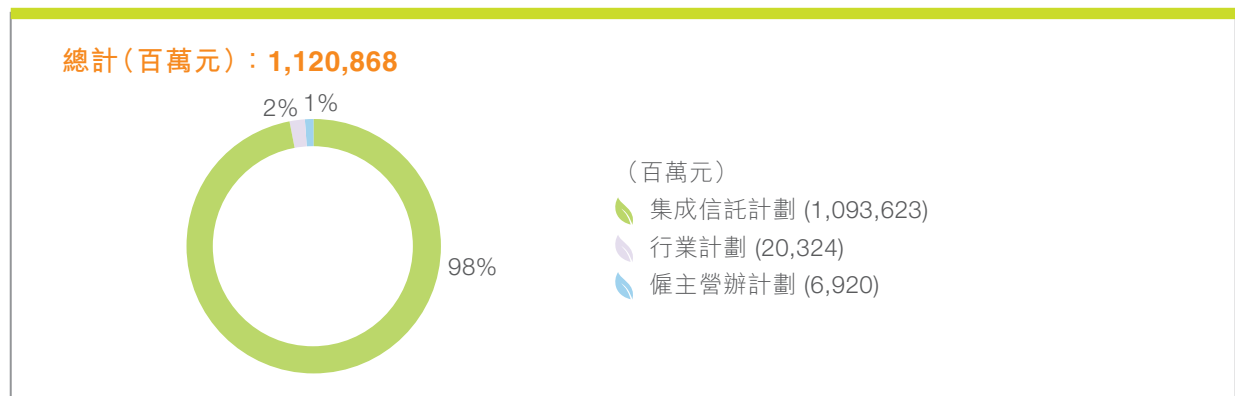
3 基金投資於《強制性公積金計劃(一般)規例》(《強積金(一般)規例》)附表1第2至第5條及第7至第16條訂明的准許投資項目，藉此維持內部投資組合。

4 聯接基金指把資產投資於單一個核准匯集投資基金的基金。

5 投資組合管理基金指把資產投資於超過一個核准匯集投資基金的基金。

4. 核准成分基金淨資產值及百分比(按計劃種類劃分)

(31.3.2022)

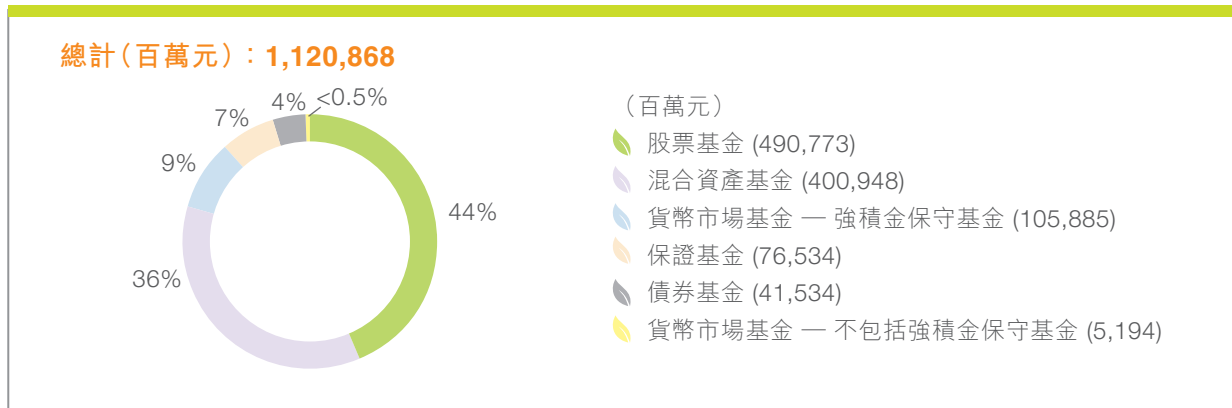


經四捨五入後，各項數字或百分比的總和未必等同總計數字或100%

統計數據
C部 — 強積金產品

5. 核准成分基金淨資產值及百分比(按基金種類劃分)

(31.3.2022)



經四捨五入後，各項數字或百分比的總和未必等同總計數字或100%

6. 核准成分基金數目(按基金種類劃分)

(31.3.2022)



統計數據

C部 — 強積金產品

7. 核准成分基金資產分配(按地域¹及資產類別劃分)

(31.3.2022)

	存款及現金	債務證券 ²	股票	整體
香港	14%	9%	33%	56%
亞洲 ³	§	2%	13%	15%
北美洲	§	5%	14%	20%
歐洲	§	3%	6%	9%
整體	15%	20%	65%	100%

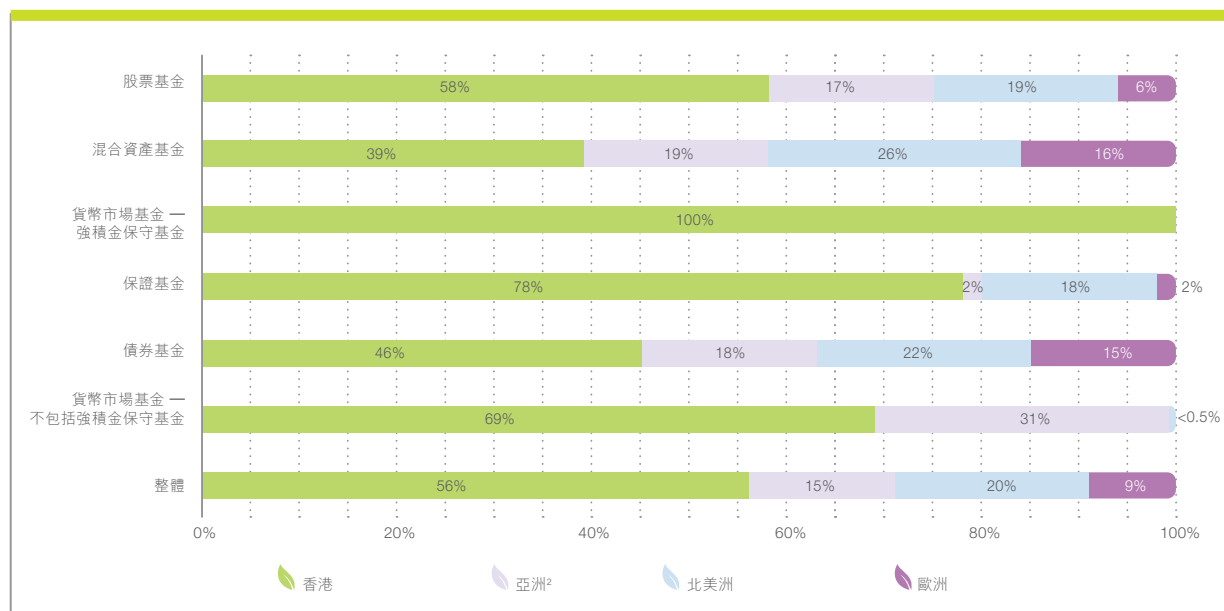
經四捨五入後，各項百分比的總和未必等同整體數字

§ 少於0.5%

- 1 就存款、現金及債務證券而言，地域分配反映有關帳戶及債務證券所使用的面值貨幣；就股票而言，地域是指該股票的第一上市地。
- 2 包括可轉換債務證券。
- 3 不包括香港。

8. 核准成分基金資產分配(按基金種類及地域¹劃分)

(31.3.2022)



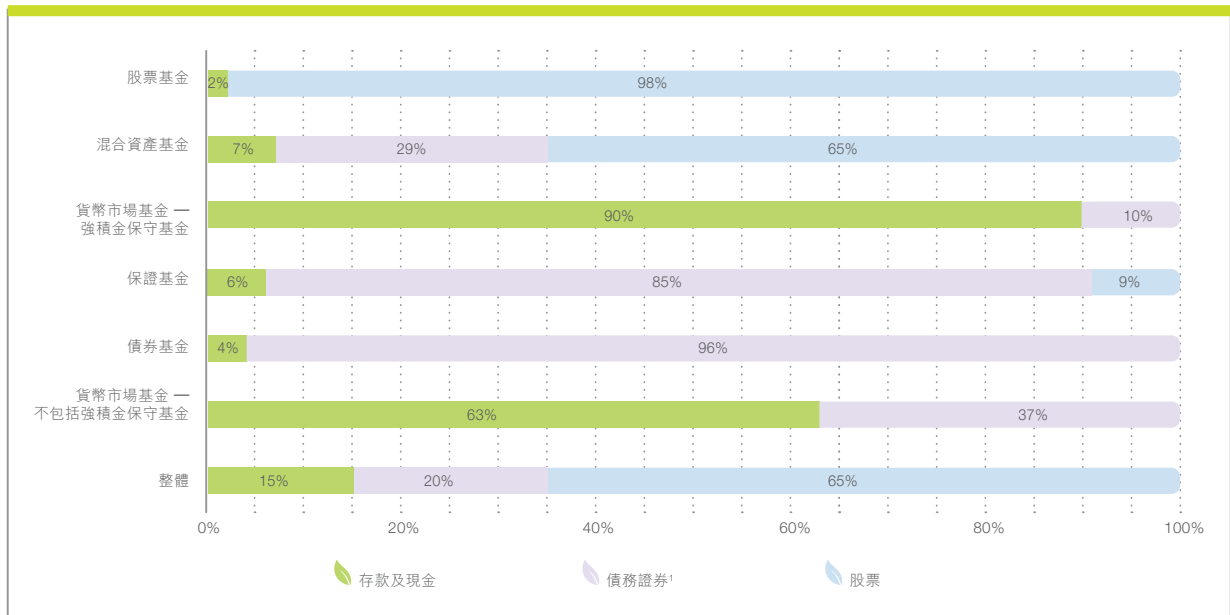
經四捨五入後，每種基金及整體數字的百分比總和未必等同100%

- 1 就存款、現金及債務證券而言，地域分配反映有關帳戶及債務證券所使用的面值貨幣；就股票而言，地域是指該股票的第一上市地。
- 2 不包括香港。

統計數據
C部 — 強積金產品

9. 核准成分基金資產分配(按基金種類及資產類別劃分)

(31.3.2022)

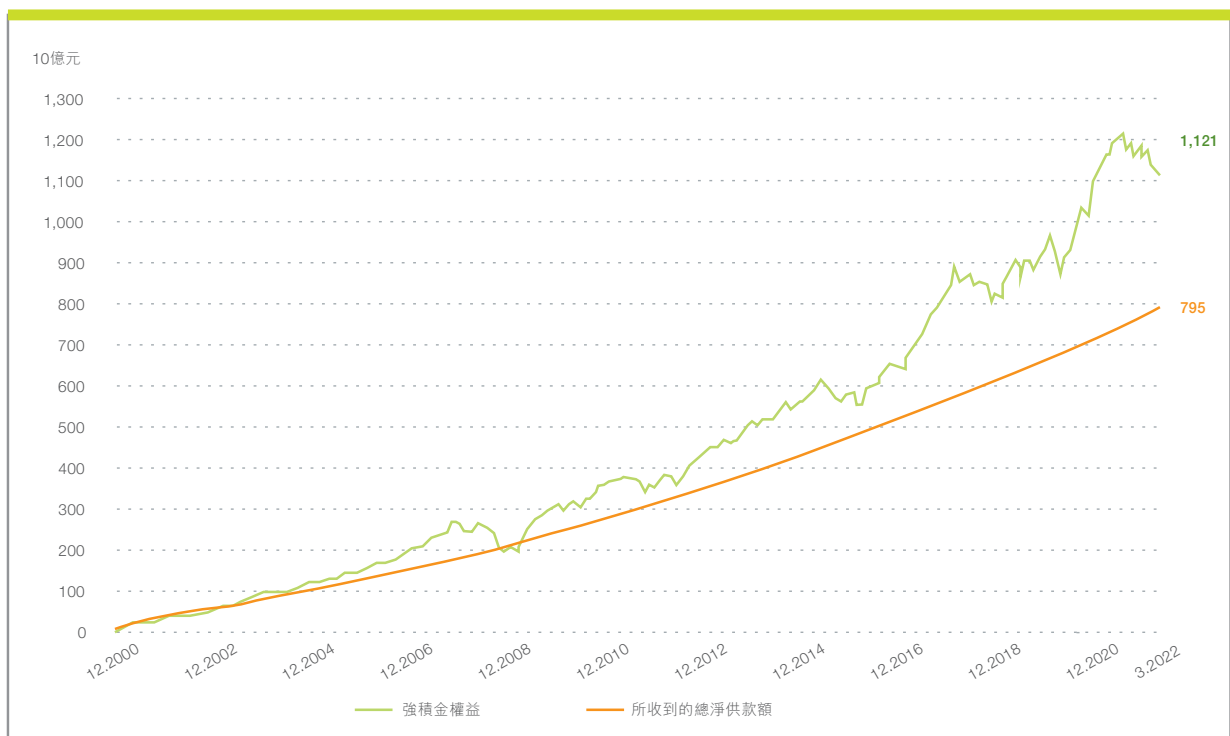


經四捨五入後，每種基金及整體數字的百分比總和未必等同100%

1 包括可轉換債務證券。

10. 強積金制度實施以來的強積金權益及所收到的總淨供款額

(1.12.2000 – 31.3.2022)



統計數據

C部 — 強積金產品

11. 強積金制度的年率化淨內部回報率¹(按期間劃分)

(百萬元，另有註明除外)

期間	淨資產值		期內 總淨供款 ² (c)	期內 淨投資 回報 ³ (b)-(a)-(c)	年率化 淨內部 回報率 ³
	期始 (a)	期末 (b)			
1.12.2000 – 31.3.2002	–	42,125	43,878	–1,753	–4.9%
1.4.2002 – 31.3.2003	42,125	59,305	23,016	–5,837	–10.7%
1.4.2003 – 31.3.2004	59,305	97,041	22,133	15,604	22.0%
1.4.2004 – 31.3.2005	97,041	124,316	22,205	5,070	4.7%
1.4.2005 – 31.3.2006	124,316	164,613	23,435	16,862	12.3%
1.4.2006 – 31.3.2007	164,613	211,199	24,684	21,901	12.4%
1.4.2007 – 31.3.2008	211,199	248,247	26,844	10,205	4.5%
1.4.2008 – 31.3.2009	248,247	217,741	38,503 ⁴	–69,010	–25.9%
1.4.2009 – 31.3.2010	217,741	317,310	29,484 ⁴	70,086	30.1%
1.4.2010 – 31.3.2011	317,310	378,280	31,864 ⁴	29,106	8.7%
1.4.2011 – 31.3.2012	378,280	390,744	34,687	–22,224	–5.6%
1.4.2012 – 31.3.2013	390,744	455,331	38,321	26,267	6.4%
1.4.2013 – 31.3.2014	455,331	516,192	40,898	19,963	4.2%
1.4.2014 – 31.3.2015	516,192	594,847	44,126	34,529	6.4%
1.4.2015 – 31.3.2016	594,847	592,578	48,721	–50,990	–8.2%
1.4.2016 – 31.3.2017	592,578	701,166	48,467	60,121	9.7%
1.4.2017 – 31.3.2018	701,166	856,692	47,373	108,153	14.9%
1.4.2018 – 31.3.2019	856,692	893,302	52,127	–15,517	–1.8%
1.4.2019 – 31.3.2020	893,302	867,781	53,883	–79,404	–8.6%
1.4.2020 – 31.3.2021	867,781	1,169,289	50,852	250,656	28.0%
1.4.2021 – 31.3.2022	1,169,289	1,120,868	49,339	–97,760	–8.2%
自強積金制度實施以來					
1.12.2000 – 31.3.2022	–	1,120,868	794,840⁴	326,027	3.6%

1 強積金制度的回報按內部回報率計算，此方法通稱「金額加權法」，當中計及向強積金制度作出供款及從制度提取權益的款額及時間。採用內部回報率計算回報，是因為這方法更能反映強積金制度的現金流入與流出特性。年率化淨內部回報率按每月內部回報率的12次方計算得出。

2 期內總淨供款指扣除期內支付的權益後的淨流入供款。

3 回報數字已扣除費用及收費。經四捨五入後，各項數字的總和未必等同總計數字。

4 包括政府為合資格計劃成員的強積金帳戶注入的特別供款。

統計數據

C部 — 強積金產品

12. 核准成分基金的年率化淨回報¹ (按基金種類及期間劃分)

(31.3.2022)

基金種類	過去一年	過去三年	過去五年	自1.12.2000
股票基金	-12.9%	2.4%	5.2%	4.6%
混合資產基金	-5.7%	4.7%	5.1%	4.2%
貨幣市場基金—強積金保守基金	0.0%	0.5%	0.5%	0.7%
保證基金	-3.0%	0.3%	0.6%	1.0%
債券基金	-4.9%	0.3%	1.0%	2.3%
貨幣市場基金—不包括強積金保守基金	1.1%	1.3%	1.3%	0.7%
同期消費物價指數變動				
年率化綜合消費物價指數變動 ²	1.8%	1.6%	1.9%	1.8%

1 回報數字已扣除費用及收費。各類成分基金的回報均以「時間加權法」計算。此方法計及每一成分基金在不同時段的單位價格及資產值。有別於內部回報率計算方法，此方法並不反映向成分基金作出供款及從基金提取權益的影響。年率化淨回報率按每月回報率的12次方計算得出。

2 根據政府統計處以2019-20年為基期編製的綜合消費物價指數計算。

13. 成分基金的平均、最高及最低基金開支比率¹ (按基金種類劃分)

(31.3.2022)

	基金數目	平均基金 開支比率	最高基金 開支比率	最低基金 開支比率
股票基金	172	1.51%	2.15%	0.70%
混合資產基金	211	1.40%	1.97%	0.58%
債券基金	43	1.22%	1.80%	0.78%
保證基金	20	1.87%	3.31%	1.29%
貨幣市場基金—強積金保守基金	33	0.60%	1.01%	0.28%
貨幣市場基金—不包括強積金保守基金	12	0.97%	1.28%	0.39%
整體	491²	1.39%	3.31%	0.28%

1 列表內的基金開支比率，乃根據強積金註冊計劃個別成分基金於2020年7月1日至2021年6月30日期間終結的財政年度內的基金開支比率計算。

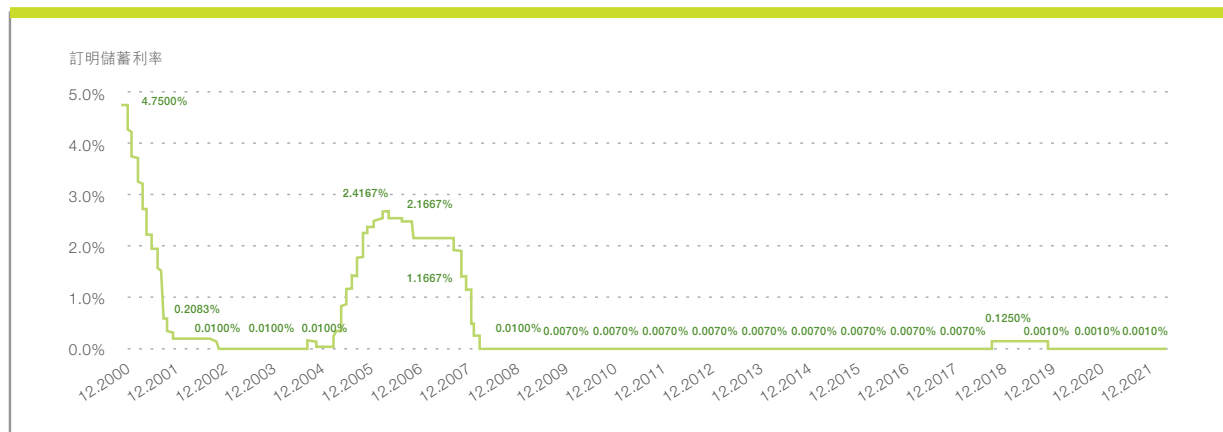
2 成分基金可由不同等級的基金單位組成。為計算基金開支比率，成分基金之下每個基金等級均作獨立投資基金處理，因此上表的基金總數較成分基金的實際數目為多。

統計數據

C部 — 強積金產品

14. 已公布的訂明儲蓄利率¹

(1.12.2000 – 31.3.2022)



1 訂明儲蓄利率是積金局為配合強積金保守基金運作需要而根據《強積金(一般)規例》第37(8)條訂明的利率。

15. 投資於預設投資策略成分基金的帳戶數目(按帳戶類別劃分)

(31.3.2022)



經四捨五入後，各項數字的總和未必等同總計數字

- 1 預設投資策略帳戶指根據預設投資策略的規定把帳戶內全部或部分資產投資於預設投資策略成分基金的成員帳戶。
- 2 其他投資於預設投資策略成分基金的帳戶指把帳戶內全部或部分資產投資於一個或兩個預設投資策略成分基金，但並非根據預設投資策略的規定進行投資的帳戶。
- 3 包括供款帳戶、個人帳戶和可扣稅自願性供款帳戶。

統計數據

C部 — 強積金產品

16. 投資於預設投資策略成分基金的強積金資產(按基金種類劃分)

(31.3.2022)



經四捨五入後，各項數字的總和未必等同總計數字

17. 預設投資策略成分基金的年率化淨回報¹(按基金種類及期間劃分)

(31.3.2022)

基金種類	過去一年	過去三年	過去五年	自1.4.2017 ²
核心累積基金	3.2%	8.5%	7.2%	7.2%
65歲後基金	-2.3%	3.3%	3.2%	3.2%
同期參考投資組合³的變動				
參考投資組合—核心累積基金	2.6%	8.2%	7.2%	7.2%
參考投資組合—65歲後基金	-2.5%	2.9%	3.0%	3.0%

1 回報數字已扣除費用及收費。預設投資策略成分基金的回報以「時間加權法」計算。年率化淨回報率按每月回報率的12次方計算得出。

2 預設投資策略於2017年4月1日推出。

3 核心累積基金及65歲後基金的參考投資組合由強積金業界經濟諮詢積金局後制定，用以量度及匯報有關基金的表現。

統計數據

D部 — 職業退休計劃

1. 職業退休計劃數目 (按利益種類劃分)

(31.3.2022)

	界定供款		界定利益		總計	
	數目	百分比	數目	百分比	數目	百分比
職業退休註冊計劃	2 972	91%	176	50%	3 148	87%
獲強積金豁免	2 508	77%	159	45%	2 667	74%
沒有獲強積金豁免	464	14%	17	5%	481	13%
職業退休豁免計劃	279	9%	178	50%	457	13%
獲強積金豁免	102	3%	78	22%	180	5%
沒有獲強積金豁免	177	5%	100	28%	277	8%
總計	3 251	100%	354	100%	3 605	100%

經四捨五入後，各項百分比的總和未必等同總計數字

2. 獲強積金豁免職業退休計劃數目

(31.3.2022)

	職業退休 註冊計劃	職業退休 豁免計劃	總計
(a) 獲強積金豁免的職業退休計劃(31.3.2021)	2 784	183	2 967
(b) 獲批的新申請 ¹ (1.4.2021 – 31.3.2022)	7	0	7
(c) 撤回強積金豁免證明書的職業退休計劃 (1.4.2021 – 31.3.2022)	124	3	127
(d) 獲強積金豁免的職業退休計劃(31.3.2022) [即(d) = (a) + (b) – (c)]	2 667	180	2 847

¹ 這是指新成立的職業退休註冊計劃提出的強積金豁免申請。此等計劃因進行計劃重組或真正業務交易，其全部或大部分成員及資產均轉移自一個或多個獲強積金豁免的職業退休計劃。

統計數據

D部 — 職業退休計劃

3. 職業退休註冊計劃成員數目(按利益種類劃分)

(31.3.2022)

	界定供款		界定利益		總計	
獲強積金豁免	159 000	61%	102 000	39%	261 000	100%
沒有獲強積金豁免	30 000	83%	6 000	17%	36 000	100%
總計	190 000	64%	108 000	36%	297 000	100%

經四捨五入後，各項數字的總和未必等同總計數字

4. 職業退休註冊計劃每年供款款額(按僱主及僱員劃分)

(31.3.2022)

	獲強積金豁免		沒有獲強積金豁免		總計	
	(百萬元)	(%)	(百萬元)	(%)	(百萬元)	(%)
僱主供款	15,924	79	848	67	16,772	78
普通	15,418	77	802	63	16,220	76
初期/特別	506	3	46	4	552	3
僱員供款	4,184	21	424	33	4,608	22
總計	20,108	100	1,272	100	21,380	100

經四捨五入後，各項百分比的總和未必等同總計數字

資料來源：3 100個職業退休註冊計劃最近期的周年申報表

統計數據

D部 — 職業退休計劃

5. 職業退休註冊計劃每年供款款額(按利益種類劃分)

(31.3.2022)

	界定供款		界定利益		總計	
	(百萬元)	(%)	(百萬元)	(%)	(百萬元)	(%)
獲強積金豁免	12,636	59.1	7,472	34.9	20,108	94.1
沒有獲強積金豁免	1,157	5.4	115	0.5	1,272	5.9
總計	13,793	64.5	7,587	35.5	21,380	100

經四捨五入後，各項百分比的總和未必等同總計數字

資料來源：3 100個職業退休註冊計劃最近期的周年申報表

6. 職業退休註冊計劃資產值(按利益種類劃分)

(31.3.2022)

	界定供款		界定利益		總計	
	(百萬元)	(%)	(百萬元)	(%)	(百萬元)	(%)
獲強積金豁免	225,828	61.3	124,789	33.9	350,617	95.2
沒有獲強積金豁免	13,540	3.7	4,136	1.1	17,676	4.8
總計	239,368	65.0	128,925	35.0	368,293	100

資料來源：3 100個職業退休註冊計劃最近期的周年申報表

7. 終止營辦的職業退休註冊計劃的資產安排

(1.4.2021 – 31.3.2022)

	計劃數目 ¹	(%)	資產值	
			(百萬元)	(%)
資產轉移至強積金計劃	34	24	549	36
資產轉移至另一職業退休計劃	10	7	560	37
資產支付予計劃成員	96	69	420	27
總計	140	100	1,529	100

¹ 其中一個終止營辦的職業退休註冊計劃作出超過一項資產安排。

統計數據

E部 — 查詢及投訴

1. 查詢個案數目¹ (按詢問人士劃分)

(1.4.2021 – 31.3.2022)

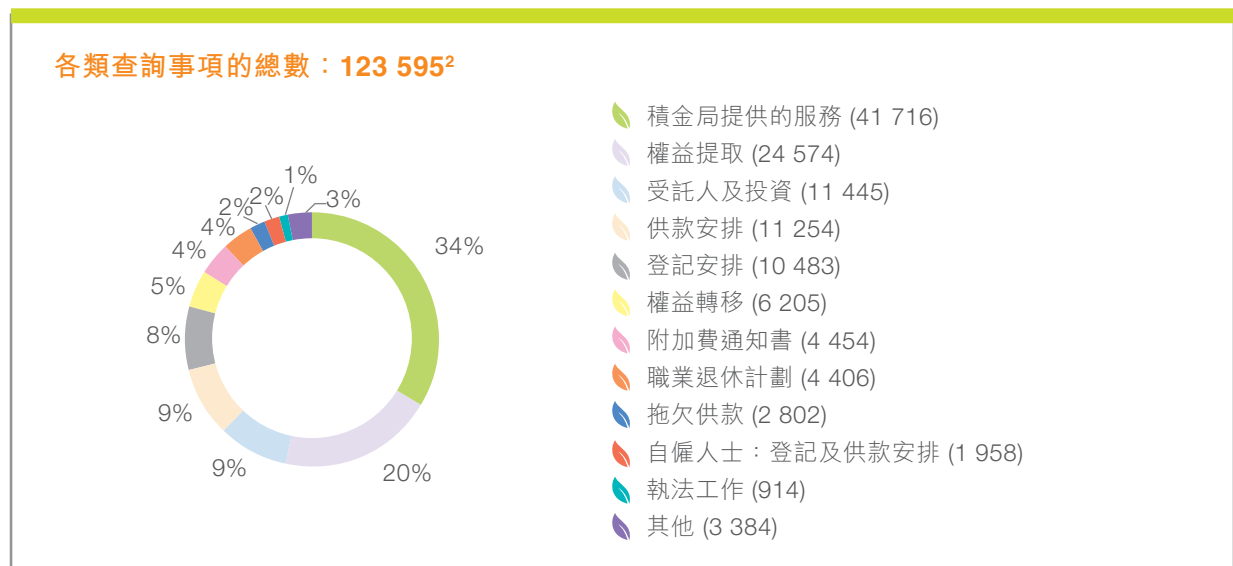
詢問人士	查詢個案數目	
僱員	36 678	39%
僱主	18 813	20%
自僱人士	1 173	1%
服務提供者	5 968	6%
其他/不詳	31 033	33%
總計	93 665	100%

經四捨五入後，各項百分比的總和未必等同100%

¹ 不包括個人帳戶資料查詢。有關個人帳戶查詢的詳情，請參閱第3項「個人帳戶查詢數目(按詢問人士劃分)」。

2. 查詢性質¹

(1.4.2021 – 31.3.2022)



經四捨五入後，各項百分比的總和未必等同100%

¹ 不包括個人帳戶資料查詢。有關個人帳戶查詢的詳情，請參閱第3項「個人帳戶查詢數目(按詢問人士劃分)」。

² 由於每宗查詢可能涉及多於一個事項，因此各類查詢事項的總數可能多於查詢個案總數。

統計數據

E部 — 查詢及投訴

3. 個人帳戶查詢數目 (按詢問人士劃分)

(1.4.2021 – 31.3.2022)

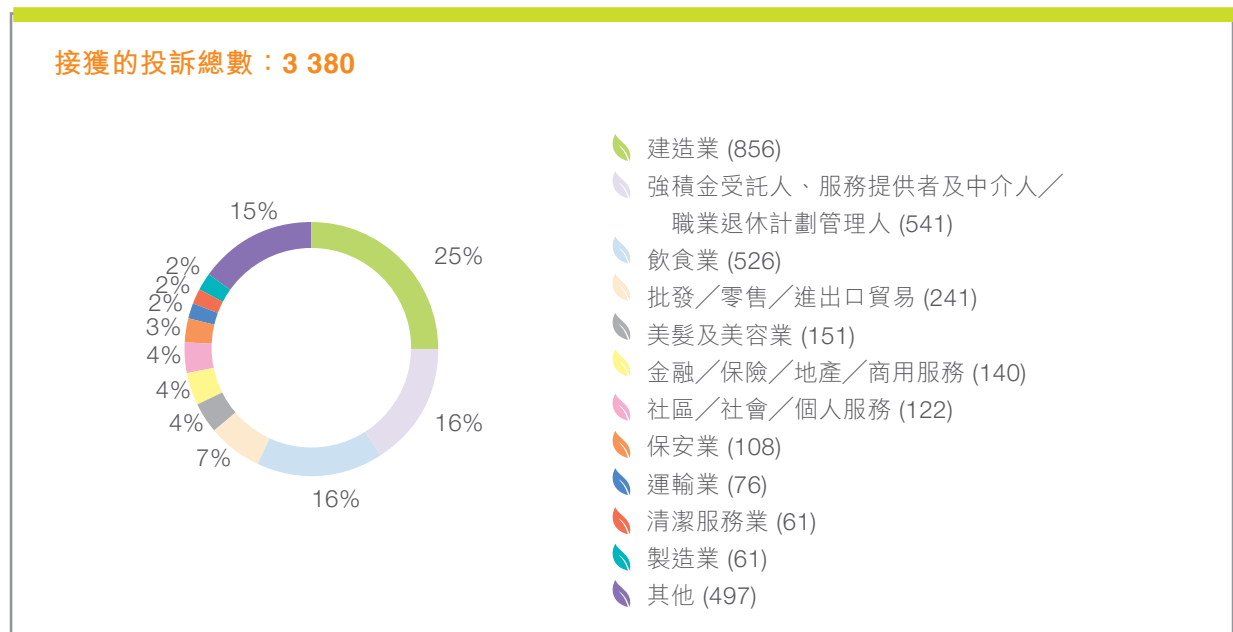
詢問人士	查詢個案數目	
獲計劃成員 ¹ 授權的人士	106 742	86%
計劃成員	16 726	13%
已故計劃成員的遺產代理人或 有權管理計劃成員遺產的人士	1 292	1%
總計	124 760	100%

經四捨五入後，各項百分比的總和未必等同100%

¹ 計劃成員可授權他人，例如親友或強積金中介人，代為查詢其個人帳戶資料。

4. 投訴個案數目 (按投訴對象的行業劃分)

(1.4.2021 – 31.3.2022)



經四捨五入後，各項百分比的總和未必等同100%

統計數據

E部 — 查詢及投訴

5. 投訴個案數目(按投訴對象劃分)

(1.4.2021 – 31.3.2022)

投訴對象	投訴個案數目	
僱主(強積金計劃及職業退休計劃)	2 759	82%
強積金受託人及服務提供者	513	15%
強積金中介人	10	#
職業退休計劃管理人	18	1%
其他	80	2%
總計	3 380	100%

經四捨五入後，各項百分比的總和未必等同100%

#少於0.5%

6. 投訴性質(按投訴對象及事項劃分)

(1.4.2021 – 31.3.2022)

投訴對象及事項	投訴事項數目	
僱主(強積金計劃及職業退休計劃)	3 834	83%
— 拖欠供款	2 576	
— 沒有安排僱員參加強積金計劃	1 128	
— 其他	130	
強積金受託人及服務提供者	661	14%
— 計劃行政	639	
— 其他	22	
強積金中介人	12	#
— 操守	12	
職業退休計劃管理人	22	#
— 計劃行政	20	
— 其他	2	
其他	71	2%
總計	4 600¹	100%

經四捨五入後，各項百分比的總和未必等同100%

#少於0.5%

1 由於每宗投訴個案可能涉及多於一個投訴事項，因此投訴事項總數可能多於投訴總數。